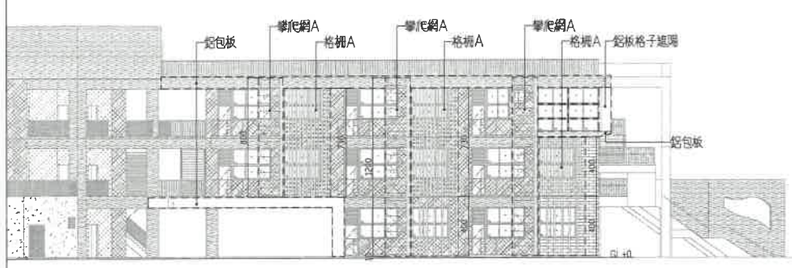


▎行政棟南向立面圖

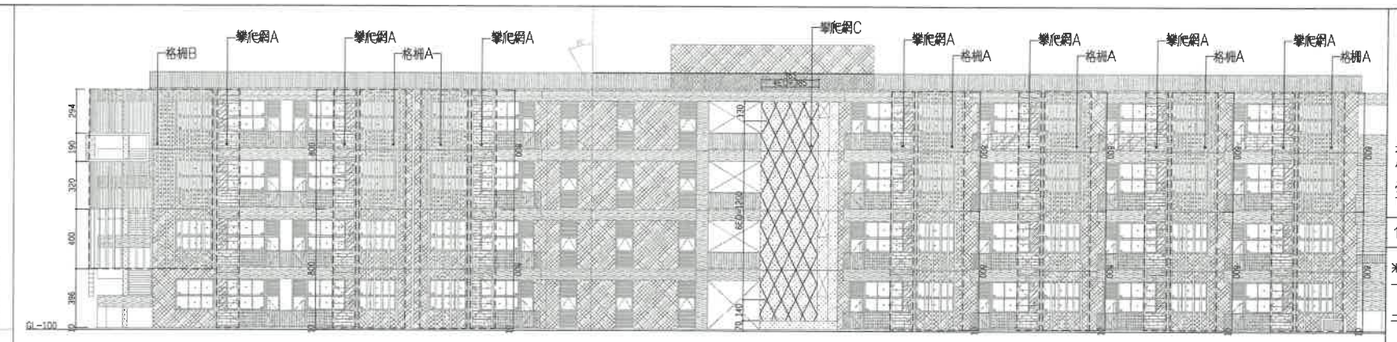


▎教學棟南向立面圖

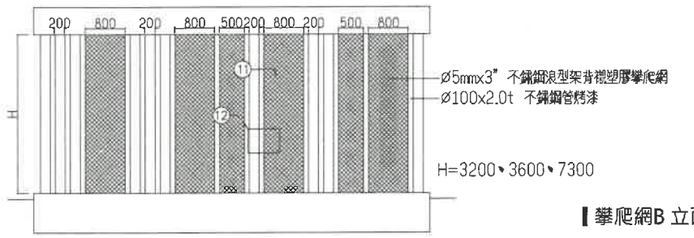


▎攀爬網B 立面圖

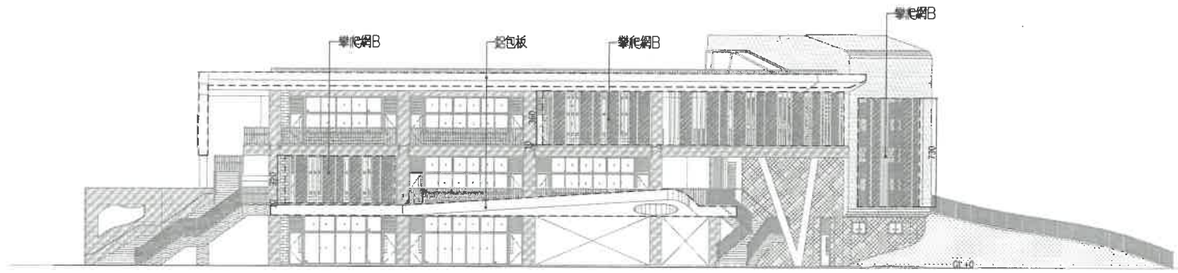


▎行政棟北向立面圖

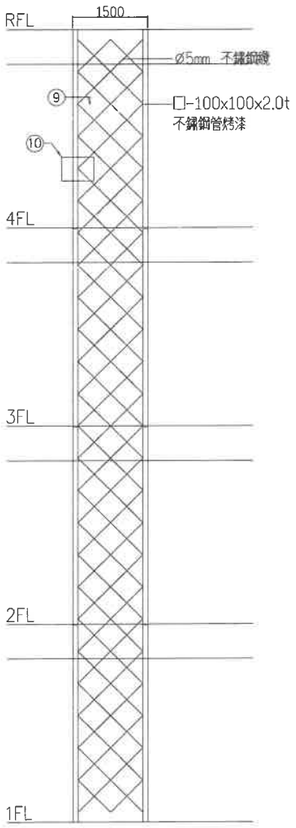


▎攀爬網A 立面示意圖

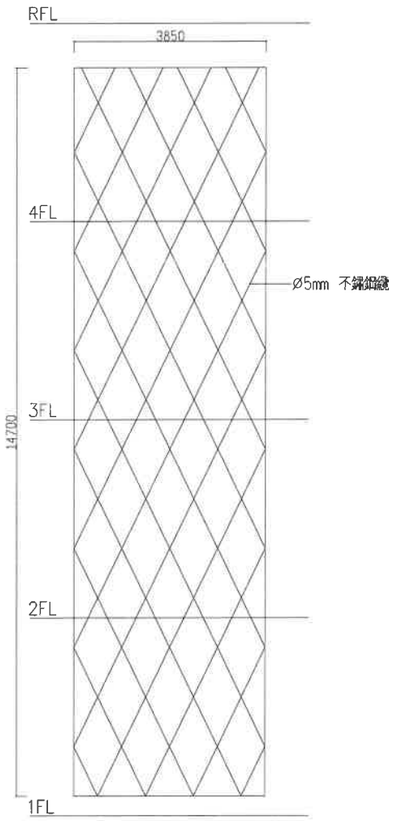


▎攀爬網C 立面示意圖

1 攀爬網A、B、C 立面示意圖
單位:mm

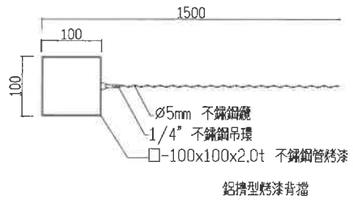


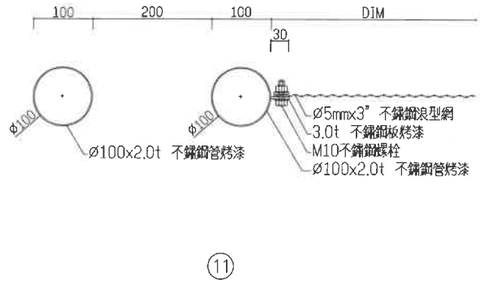


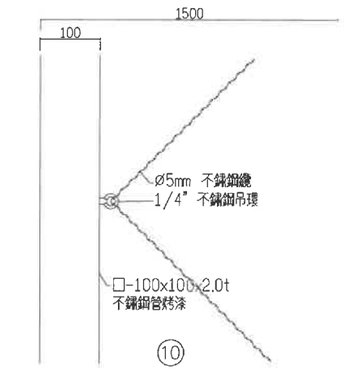


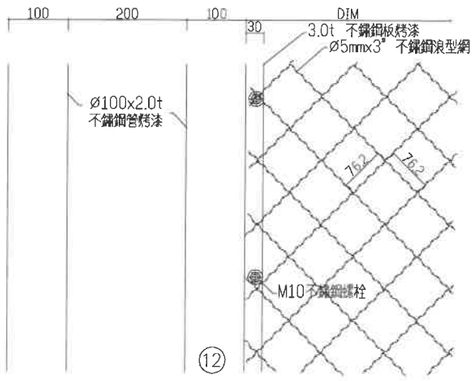


2 攀爬網A、B、C 構件示意圖圖
單位:mm

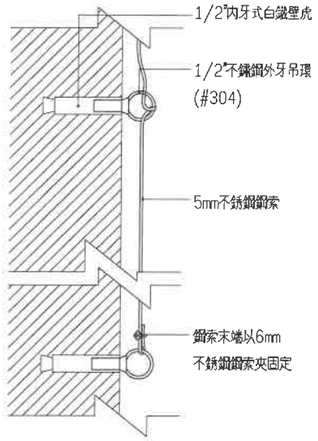


▎攀爬網C 扣件示意圖

※ 1.本工程所附圖樣皆僅提供參考，凡經監造單位審查具有相同效果、功能、材料、品質相當之同等品或優於圖示產品者，皆可採用。
2.本工程構件及裝修面材尺寸誤差為±5%(或依CNS所示)。　3.有關欄杆、扶手、鋁格柵、採光罩等工程，廠商於施作前應檢附施工大樣圖說及結構安全計算資料，經監造單位審查核可後方可施作。


吳嘉栩建築師事務所
ARCHITECTURE & IMAGE
臺中市北區五權路190號10樓之1
TEL:04-23602098　FAX:04-23602298


備註說明

※起造人、承造人注意事項
一、承造人應會同主任技師詳閱圖說、核算數量及安全性，實地勘察
二、開工前，承造人應會同起造人申請鑑界，按指定界線依圖說放樣，經主任技師核對無誤後施工；若有不符請告知建築師辦理變更設計，否則如有糾紛由起造人及承造人自行負責
三、承造人應負責向主管建築機關報請開工、勘驗、竣工、展期及申請使用執照之一切手續與費用
四、圖說若有疑問，應以建築師解釋為準；如需辦理變更設計，應待核准後再行施工，不得擅自更改
五、承造人不得使用下列材料:
1.海砂　2.含輻射量之鋼筋
六、模板製作前，應由承造人先行繪製模板支撐結構及大樣圖，並經主任技師核算無誤後，方得施工
七、若屬於增建工程，各部份尺寸應配合原有高度及寬度施工

| 日期 | 簽名 | 修改內容 |
|---|---|---|
| | | |

工程名稱　PROJECT
臺中市立南興國民中學
第一期校舍新建工程

圖名 DRAWNING NAME
攀爬網詳圖

簽章　SIGNATURE

| | |
|---|---|
| 設計 | WCH |
| 繪圖 | XU |
| 校核 | WCH |
| 比例 | 1/50 |
| 單位 | CM |
| 業務 | |
| 日期 | 112年07月 |
| 張號 | |
| 圖號 | A7-3j |