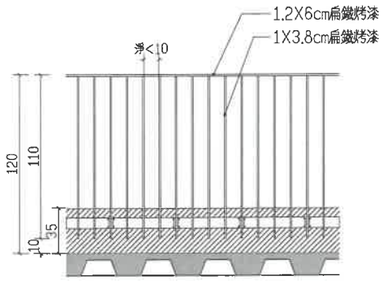

立面圖

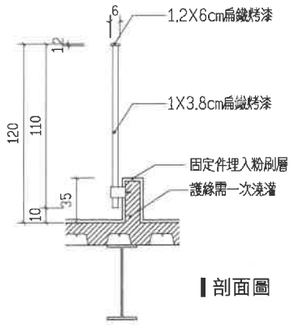

剖面圖

1 欄杆D示意圖
單位:cm

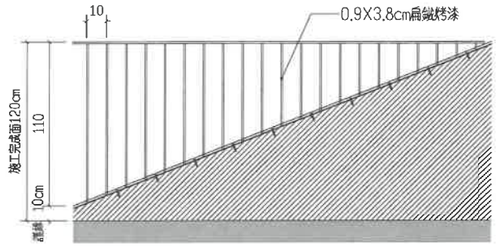

(詳A3立面圖)

立面圖

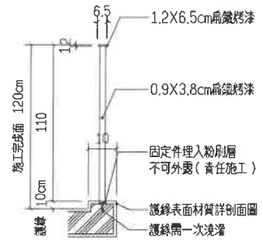

剖面圖

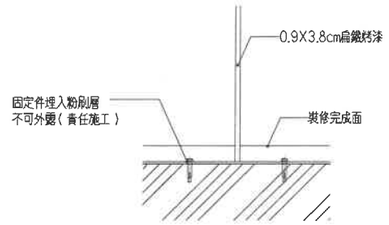

固定示意圖

註:固定點工法以粉飾完成前固定為原則,粉飾面應力求平整,固定件之螺栓責任施工(≧3處/m)

2 欄杆E示意圖
單位:cm

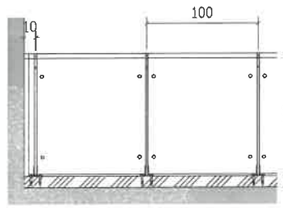

立面圖

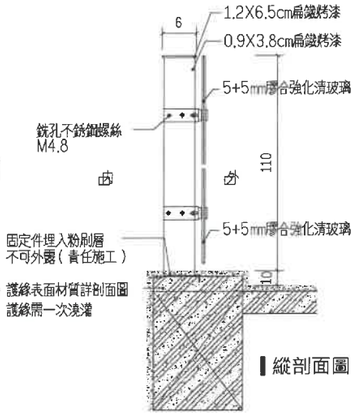

縱剖面圖

註:固定點工法以粉飾完成前固定為原則,粉飾面應力求平整,固定件之螺栓責任施工(≧3處/m)

3 欄杆F示意圖
單位:cm

1.本案不銹鋼材料皆採SUS304。
2.需符合工程會施工規範05523不銹鋼欄杆規定。
3.需符合工程會施工規範05520扶手及欄杆規定。
4.本案扁鐵烤漆欄杆,表面熱浸鍍鋅+粉體塗裝(膜厚≧40μm)。

註:1.不銹鋼接合處須打磨處裡,使完成面平順,色澤統一。
2.彎弧公差應該在5mm以內。
3.RC護線圖上所標註尺寸均為裝修完成面,
施工廠商結構施作時,需妥適預留裝修所需厚度。

4 金屬規範

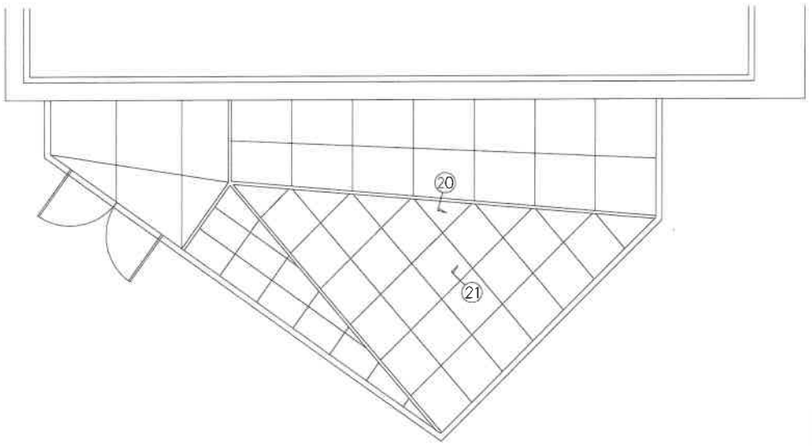

5 採光罩平面示意圖
單位:mm

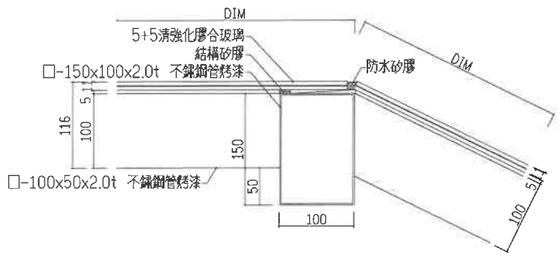

⑳

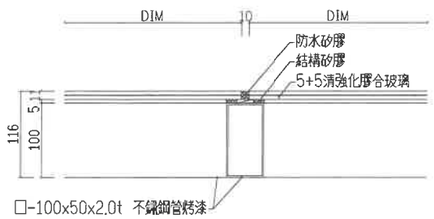

㉑

6 採光罩剖面示意圖
單位:mm

※ 1.本工程所附圖樣皆僅提供參考，凡經監造單位審查具有相同效果、功能、材料、品質相當之同等品或優於圖示產品者，皆可採用。
2.本工程構件及裝修面材尺寸誤差為±5%(或依CNS所示)。　3.有關欄杆、扶手、鋁格柵、採光罩等工程，廠商於施作前應檢附施工大樣圖說及結構安全計算資料，經監造單位審查核可後方可施作。

吳嘉栩建築師事務所
ARCHITECTURE & IMAGE
臺中市北區五權路190號10樓之1
TEL:04-23602098　FAX:04-23602298

備註說明

※起造人・承造人注意事項
一・承造人應會同主任技師詳閱圖說、核算數量及安全性，實地勘察
二・開工前，承造人應會同起造人申請鑑界，被指定界樁依圖說放樣，經主任技師核對無誤後施工；若有不符請告知建築師辦理變更設計，否則如有糾紛由起造人及承造人自行負責
三・承造人應負責向主管建築機關報請開工・勘驗・竣工・展期及申請使用執照之一切手續與費用
四・圖說若有疑問，應以建築師解釋為準；如需辦理變更設計，應待核准後再行施工，不得擅自更改
五・承造人不得使用下列材料:
1.海砂　2.含輻射量之鋼筋
六・模板製作前，應由承造人先行繪畫模板支撐結構及大樣圖，並經主任技師核算無誤後，方得施工
七・若屬於增建工程，各部份尺寸應配合原有高度及寬度施工

日期	簽名	修改內容

工程名稱 PROJECT
臺中市立南興國民中學
第一期校舍新建工程

圖名 DRAWNING NAME
金屬詳圖(二)
、採光罩詳圖

簽章 SIGNATURE

設計 WCH
繪圖 XU
校核 WCH
比例
單位 CM
業務號碼
日期 112年07月
張號
圖號 A7-3g