位置編號	地坪 F
F1	1:3水泥砂漿+透心磨石子地磚45x45cm±(光面、色另選)
F2	1:3水泥砂漿+透心磨石子地磚45x45cm±(止滑面、色另選)
F3	1:3水泥砂漿+透心磨石子樓梯磚(止滑面、色另選)+止滑溝
F4	1:2防水水泥砂漿打底+止滑石英磚10x10cm±(色另選)
F5	1:2防水水泥砂漿打底+瓷石子(色另選)
F6	1:2防水水泥砂漿+止滑石英磚30x30cm±(色另選)
F7	3mm環氧樹脂砂漿地坪(色另選)+石英砂
F8	合金鋼高架地板+面層地毯磚60x60cm±(色另選)
F9	1:3防水水泥砂漿+透心磨石子(止滑面、紅色系)
F10	5mm環氧樹脂砂漿地坪(色另選)+石英砂
	註：所有地坪混凝土澆置完成後，均需整體勒光

位置編號	牆面 W
W1	1:3水泥砂漿勒光+批土刷水性水泥漆(一底二度,鋪建材,平光面,色另選)
W2	1:2防水水泥砂漿勒光+小K磚4.5x9.5cm±(色另選)
W3	1:2防水水泥砂漿勒光+外牆塗料(消水線面,色另選)
W4	1:2防水水泥砂漿打底+外牆塗料(細紋面,色另選)
W5	1:2防水水泥砂漿打底+瓷石子(色另選)
W6	1:2防水水泥砂漿打底+丁掛磚/道原磚(磚紅色系)
W7	1:2防水水泥砂漿打底+瓷質馬賽克面磚4.5x4.5cm±(色另選)
W8	1:2防水水泥砂漿打底+壁磚30x60cm±(色另選)
◎	另詳立、剖面圖

位置編號	天花板 C
C1	平頂層平批土刷水性水泥漆(一底二度,鋪建材,平光面,白色系)
C2	鋼承版底面噴漆(色另選)
C3	明架岩棉天花板60x60cm(色另選,鋪建材)
C4	明架防潮PVC天花板60x60cm(色另選)
C5	暗架矽酸鈣板天花板+表面批土刷水泥漆
C6	防蟲埋長條金屬企口天花板(色另選)
C7	1:3水泥砂漿打底含勒光+批土刷水性水泥漆(一底二度,鋪建材
	平光面,色另選)(架及梯背側)

位置編號	踢踏 T
T1	批土刷水性水泥漆 H=10cm(一底二度,平光面,色另選)
T2	1:3水泥砂漿勒光+批土刷水性水泥漆 H=120cm(一底二度,平光面,色另選)
T3	1:2防水水泥砂漿打底+瓷石子(磨石狀子)

位置編號	屋頂 R
R1	防水隔絕層(配合鋼建築報告書,隔熱磚)
R2	地下室非室內區域或各樓層花台防水層

圖例

- 柱心線
- 牆心線
- 軸線
- 承重牆
- 15cmRC牆
- 管道間牆
- 設計高程 (+結構高程)
- 降版35cm
- 鋼線人孔蓋
- 伸縮鉸
- 室內截水溝
- 室外截水溝
- 排水溝溝

(未標示結構高程者，同設計高程)

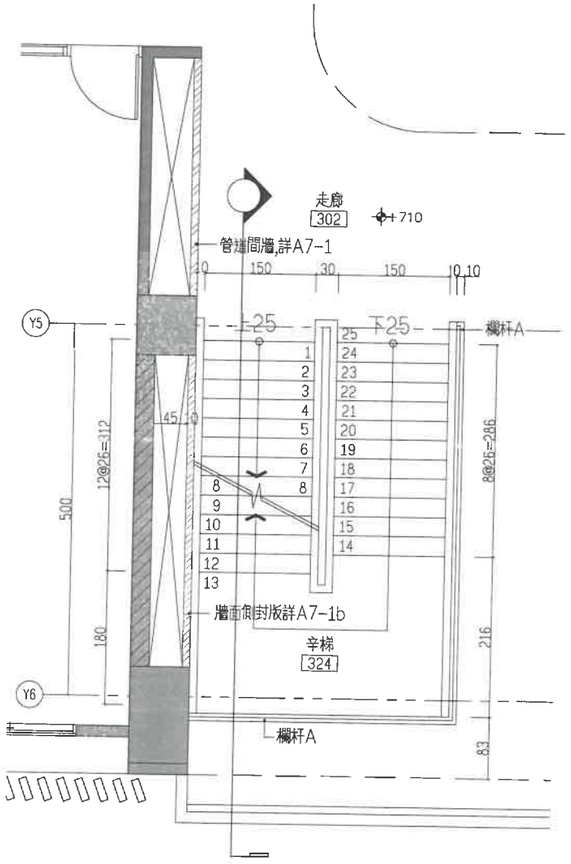

辛梯三層平面圖
SCALE： 1:40(A1) ; 1:80(A3)

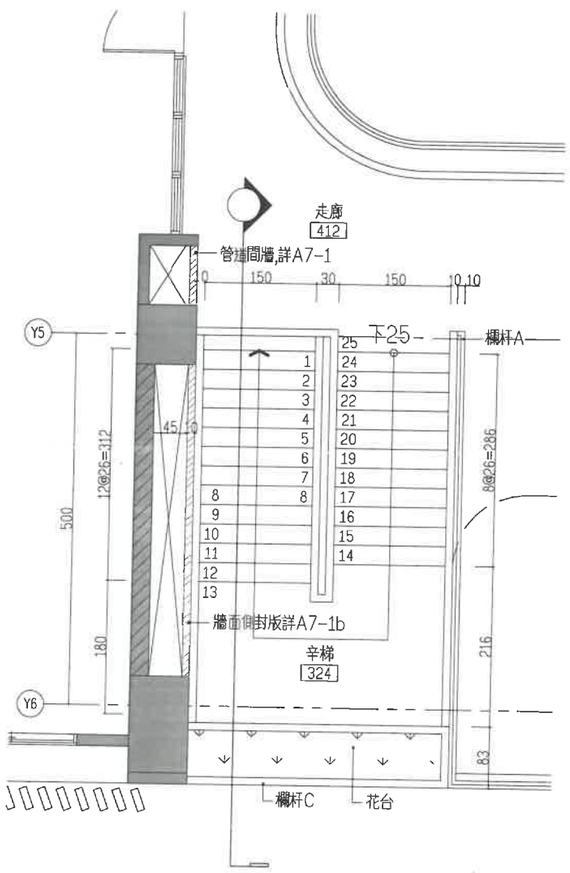

辛梯四層平面圖
SCALE： 1:40(A1) ; 1:80(A3)

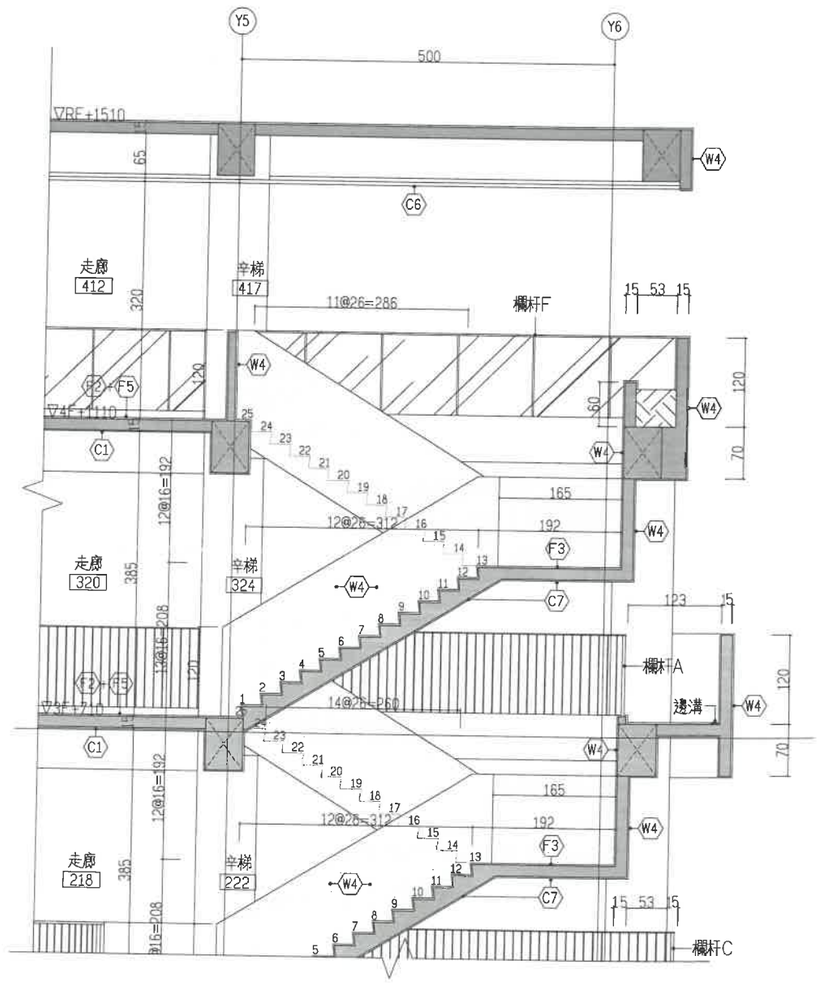

辛梯三~四層剖面圖
SCALE： 1:40(A1) ; 1:80(A3)

吳嘉栩建築師事務所
ARCHITECTURE & IMAGE
臺中市北區五權路190號10樓之1
TEL:04-23602098 FAX:04-23602298

備註說明

※起造人、承造人注意事項
一、承造人應會同主任技師詳閱圖說、核算數量及安全性，實地勘察
二、開工前，承造人應會同起造人申請鑑界，按指定界線依圖說放樣，經主任技師核對無誤後施工；若有不符請告知建築師辦理變更設計，否則如有糾紛由起造人及承造人自行負責
三、承造人應負責向主管建築機關報請開工、勘驗、竣工、展期及申請使用執照之一切手續與費用
四、圖說若有疑問，應以建築師解釋為準；如需辦理變更設計，應待核准後再行施工，不得擅自更改
五、承造人不得使用下列材料:
1 海砂 2 含輻射量之鋼筋
六、模板製作前，應由承造人先行繪置模板支撐結構及大樣圖，並經主任技師核算無誤後，方得施工
七、若屬於增建工程，各部份尺寸應配合原有高度及寬度施工

日期	簽名	修改內容

工程名稱 PROJECT

臺中市立南興國民中學
第一期校舍新建工程

圖名 DRAWNING NAME

辛梯詳圖(二)

簽章 SIGNATURE

設計	WCH
繪圖	
校核	WCH
比例	
單位	
業務號碼	
日期	112年07月
張號	圖號 A5-2k