| | | 設置情形 | 說明 |
|---|---|---|---|
| 室外通路 | ✓ | 有 設 | 室外通路寬>法定1.3m...ok! |
| 避難層出入口 | ✓ | 有 設 | 寬度,深度>150cm,地面順平...ok! |
| 室內出入口 | ✓ | 有 設 | 出入口淨寬90cm>80cm,地板順平...ok! |
| 室內通路走廊 | ✓ | 有 設 | 淨寬200cm>150cm,地板平整...ok! |
| 樓 梯 | ✓ | 有 設 | 級高≦16cm,級深≧26cm,扶手高75cm 樓級終端設置警示設施...ok! |
| 昇降設備 | ✓ | 有 設 | 供行動不便者使用設施標誌,設置扶手, 語音合成器,點字板...ok! |
| 廁所盥洗室 | ✓ | 有 設 | 乘車場專用按鈕,操作盤,RJ; 光電裝置,明鏡,扶手裝置, 地板使用防滑材料,迴轉半徑>150cm...ok! |
| 浴 室 | | 免 設 | 無設置。 |
| 停車空間 | ✓ | 有 設 | 寬度350cm長度600cm,設置車位標誌...ok! |

## 1 供行動不便者使用設施檢討表

本案符合建築技術規則第170條規定....ok!

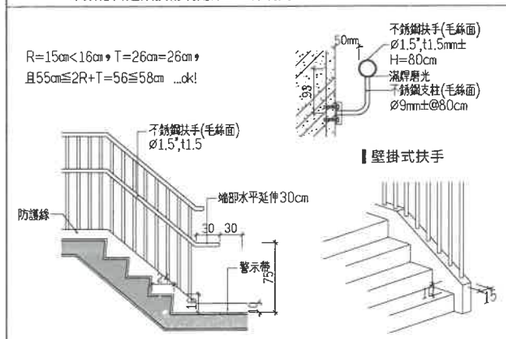


## 2 無障礙樓梯詳圖

單位:cm

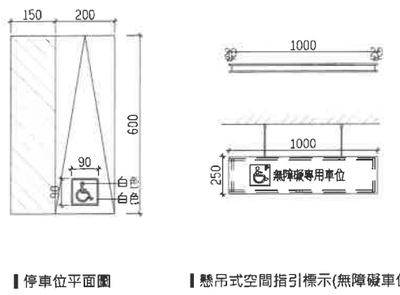


## 3 無障礙車位平面圖

單位:cm

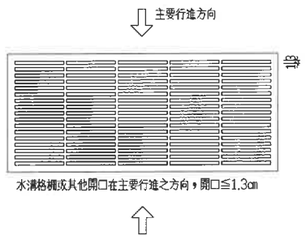


## 4 截水溝詳圖

單位:cm

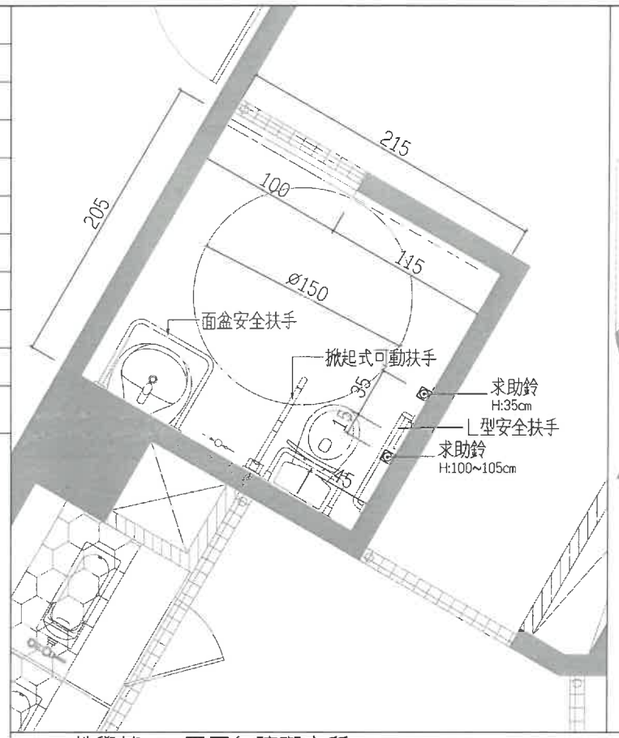


## 5 教學棟一~四層無障礙廁所

單位:cm

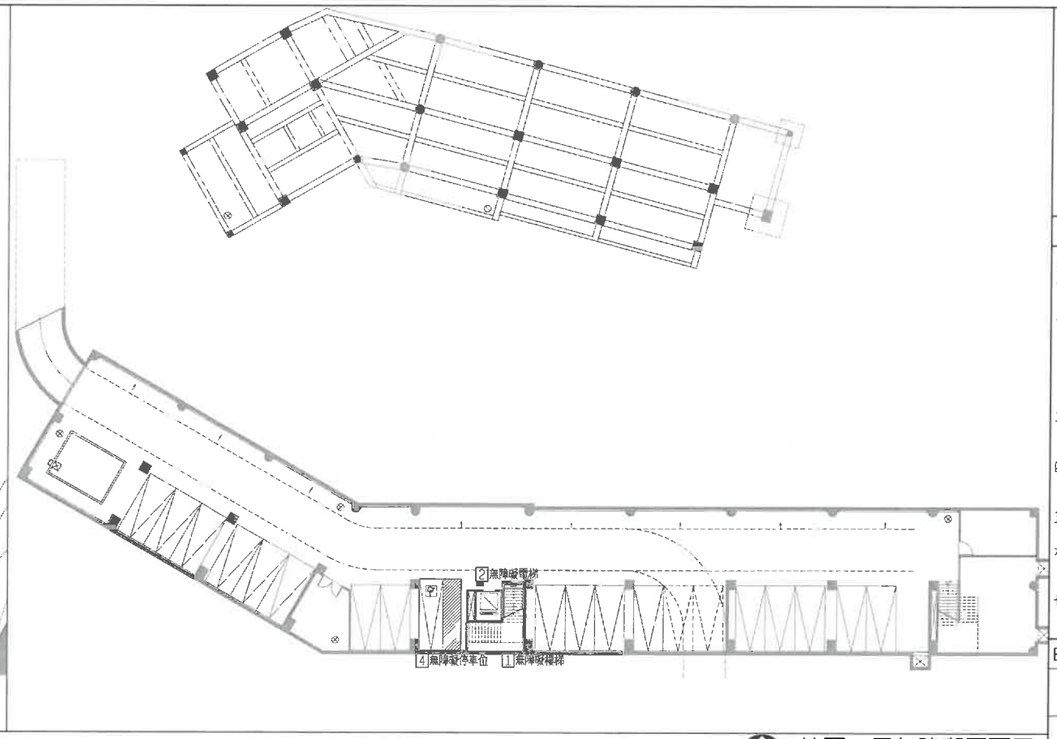


地下一層無障礙平面圖

SCALE： 1:250(A1)；1:500(A3)

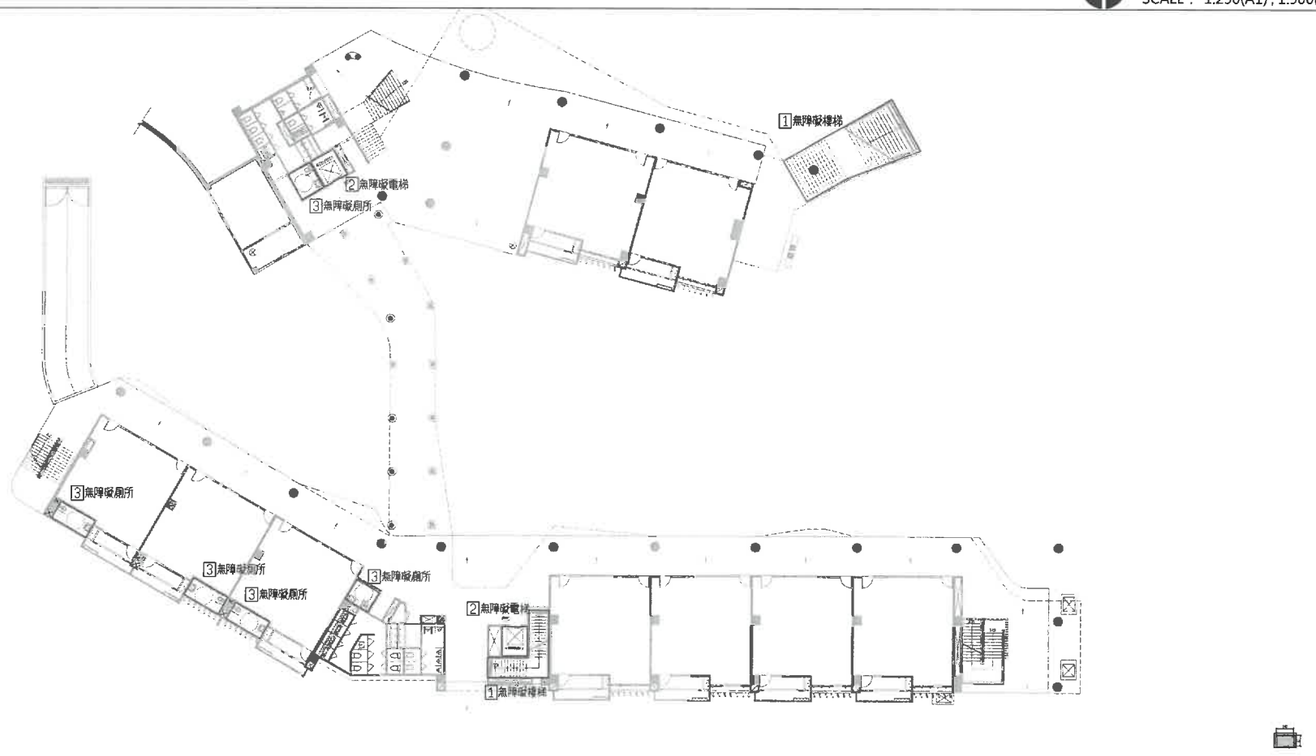


一層無障礙平面圖

SCALE： 1:250(A1)；1:500(A3)


吳嘉栩建築師事務所
ARCHITECTURE & IMAGE
臺中市北區五權路190號10樓之1
TEL:04-23602098 FAX:04-23602298


備註說明

※起造人・承造人注意事項

一・承造人應會同主任技師辦閱圖說、核算數量及安全性，實地勘察

二・開工前，承造人應會同起造人申請鑑界，按指定界線依圖說放樣，經主任技師核對無誤後施工；若有不符請告知建築師辦理變更設計，否則如有糾紛由起造人及承造人自行負責

三・承造人應負責向主管建築機關報請開工・動土・竣工・展期及申請使用執照之一切手續與費用

四・圖說若有疑問，應以建築師解釋為準；如需辦理變更設計，應待核准後再行施工，不得擅自更改

五・承造人不得使用下列材料:
1 海砂 2 含鹼骨量之鋼筋

六・模板製作前，應由承造人先行繪置模板支撐結構及大樣圖，並經主任技師核算無誤後，方得施工

七・若屬於增建工程，各部份尺寸應配合原有高度及寬度施工

| 日期 | 簽名 | 修改內容 |
|---|---|---|
| | | |
| | | |
| | | |

工程名稱 PROJECT

臺中市立南興國民中學
第一期校舍新建工程

圖名 DRAWNING NAME

無障礙設施平面圖(一)

簽章 SIGNATURE

設計 WCH
繪圖
校核 WCH
比例
單位 CM
業務號碼
日期 112年07月
張號
圖號 A8-1a