大將作
聯合建築師事務所
TCT ARCHITECTURAL RESOURCES
台中市館前路19號11樓
11F-No. 19 KUAN CHIEN ROAD, TAICHUNG
TEL:(04)23220083 FAX:(04)23223697

修 正	REVISIONS
112.05.12	C版_不含4F~7F裝修

工程名稱 PROJECT

國際獸醫防疫人才培訓中心
暨獸醫教學醫院大樓
新建工程

☐ 建照圖 ■ 施工圖
☐ 變更圖 ☐ 竣工圖

圖 名 DRAWING TITLE

遮煙捲幕

簽 章 SIGNATURE

比例 SCALE	日期 DATE	設計 DESIGN
1/100	112/5/12	林一川
繪圖 DRAWN	校核 CHK.	核准 APPR.
CHC		

圖號 DRAWING NO. A6-21
版次 REV C版

DRAWING NO. A6-21

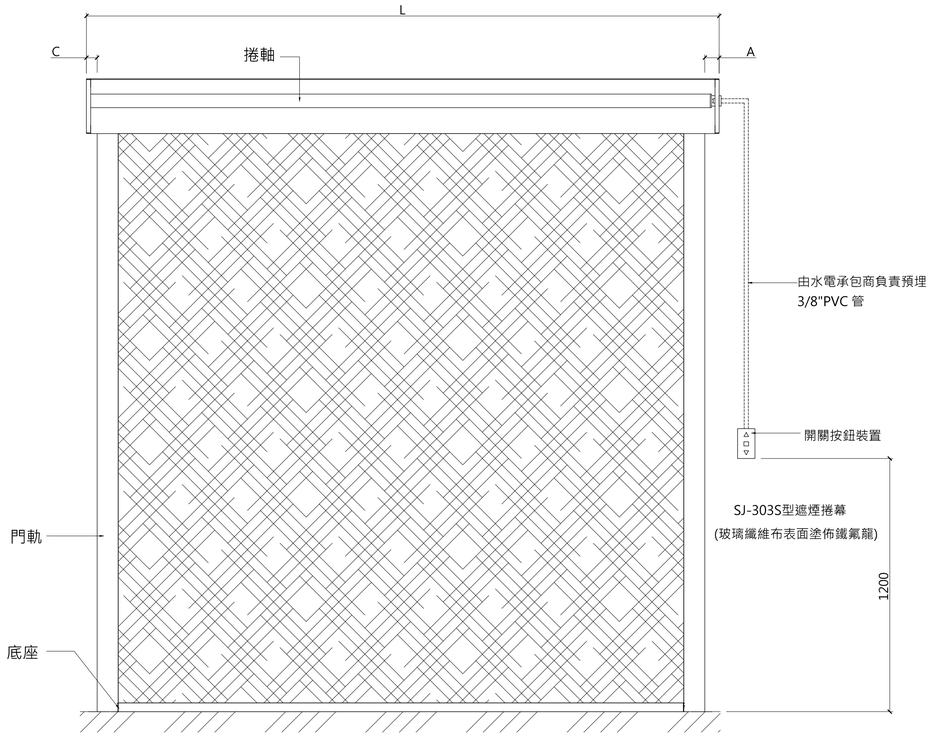

立面圖及剖面圖

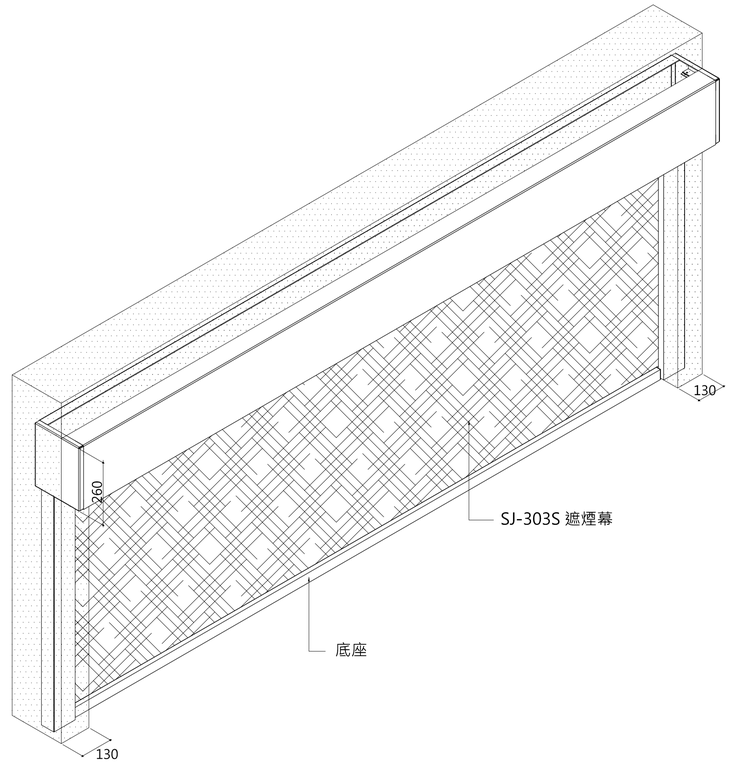

立體圖

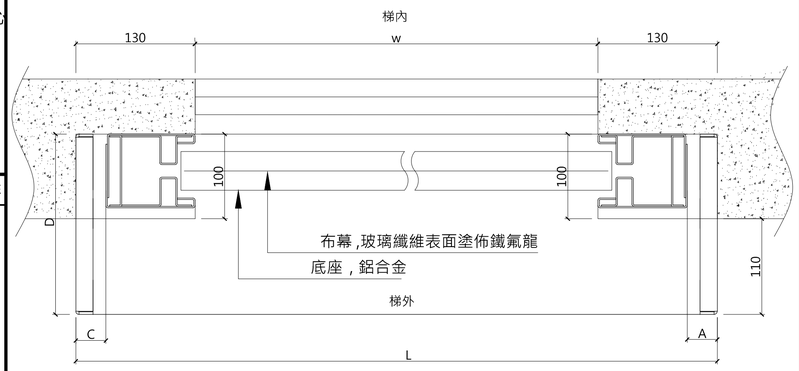

平面圖

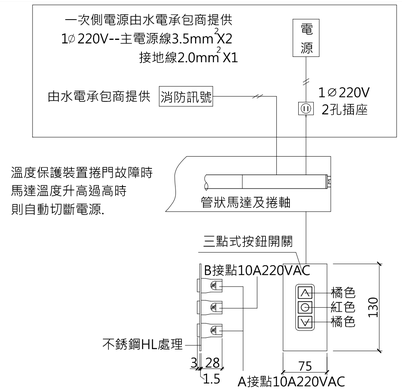

電動捲門操作系統詳圖

遮煙型電動捲門規範說明:

1.為確保品質,承製廠商須為正規工廠,製作前須繪製詳細施工圖,經設計單位審核後方可製作.材料進場前須檢附工廠登記證方可施作,不合格者不得按裝.
2.材質如為不銹鋼,則須符合CNS-8499G3164之相關規定,並出具品質保證書.
3.採用管狀馬達,應附有溫度保護開關,馬達過熱時能切斷電源,避免馬達燒燬.
4.捲門電動機開啟定位時須設定限制開關並使其能上下定點及自動停止保護馬達正常運轉。
5.電動機按裝於天花板上時其下之天花板須留60cmX60cm之活動檢查口，該處骨架應予加強。
6.電動機採用溫度保護裝置:馬達溫度升高過高時應能自動切斷電源。
7.規定遮煙等級之捲門開啟後能自動關閉，承製廠商並須出具內政部認可之合格遮煙證明文件。
8.電動捲門與水電消防施工界面說明：
(a)電源管線配至捲幕系統位置採用單項220伏特電壓。
(b)捲門電動機至押扣開關之3/8"PVC配管由水電廠商負責預埋施工，4C控制線由捲門廠商負責拉線施作。
(c)自動防火捲門之煙感器及安裝位置、中繼控制器及至捲門機之管線由水電消防廠商施作。
9.本圖除特殊說明外，不銹鋼材質均為SUS304#，單位均為公釐。
10.驗收時，製造商須附出廠証明與保固書。
11.本工程捲門電動機之機械縫，門軌槽由營造廠商負責預留施工，電源管路及開關管路由水電承包商負責預埋施工。
12.捲門須按裝正確,使捲門啟閉自如.按裝細節應依承製廠商之規定辦理,電鈕操作開關箱及電力線路之位置應依照圖示或監造工程師之指示按裝.

施工說明

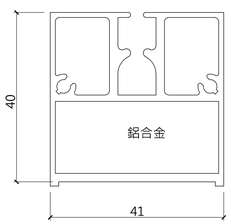

底座詳圖

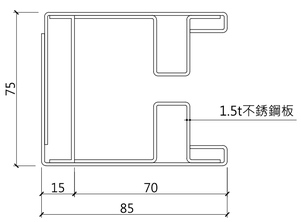

門軌詳圖

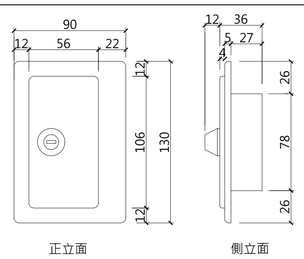

防盜型外鎖盒特性:

1.鎖匙須為合金材料,並附塑膠把手.
2.面蓋不銹鋼板須附凸緣組合,接合處不得有間隙,可防止外力撬開面板.

防盜型外鎖盒

編號	門型	材質			尺寸							鎖數	馬力數(扭矩)	電源	備註
		門軌	門箱	底座	L	W	h	B	D	A	C				
SS1	SJ-303S	不銹鋼板氟碳烤漆		鋁合金	1660	1400	3200	260	210	45	45	1	50 (NM)	1∅220V	遮煙
SS2	SJ-303S	不銹鋼板氟碳烤漆		鋁合金	1660	1400	3100	260	210	45	45	1	50 (NM)	1∅220V	遮煙
SS3	SJ-303S	不銹鋼板氟碳烤漆		鋁合金	1260	1000	2200	260	210	45	45	1	50 (NM)	1∅220V	遮煙
SS4	SJ-303S	不銹鋼板氟碳烤漆		鋁合金	1260	1000	2800	260	210	45	45	1	50 (NM)	1∅220V	遮煙
SS5	SJ-303S	不銹鋼板氟碳烤漆		鋁合金	1260	1000	2600	260	210	45	45	1	50 (NM)	1∅220V	遮煙
SS6	SJ-303S	不銹鋼板氟碳烤漆		鋁合金	1260	1000	2400	260	210	45	45	1	50 (NM)	1∅220V	遮煙

註：1.實際尺寸依現場丈量為準

單位：mm

尺寸表

T:\建築設計部\圖說及文件\A577中興大學獸醫教學醫院大樓\06－施工圖\112.05.12_施工圖說_第一次發包版（不含4F~7F裝修）\D01－建築圖說\外參\圖框_A577中興大學獸醫教學醫院大樓.DWG