建照圖

圖號
DWG NO.

S7-5

工程名稱	圖名
北屯區敦和段716地號住宅建工程	標準配筋詳圖5

李明利
建築師事務所
台中市南區建成路1729號2F
Tel:04-22870427
Fax:04-22854207

印鑑
SEAL

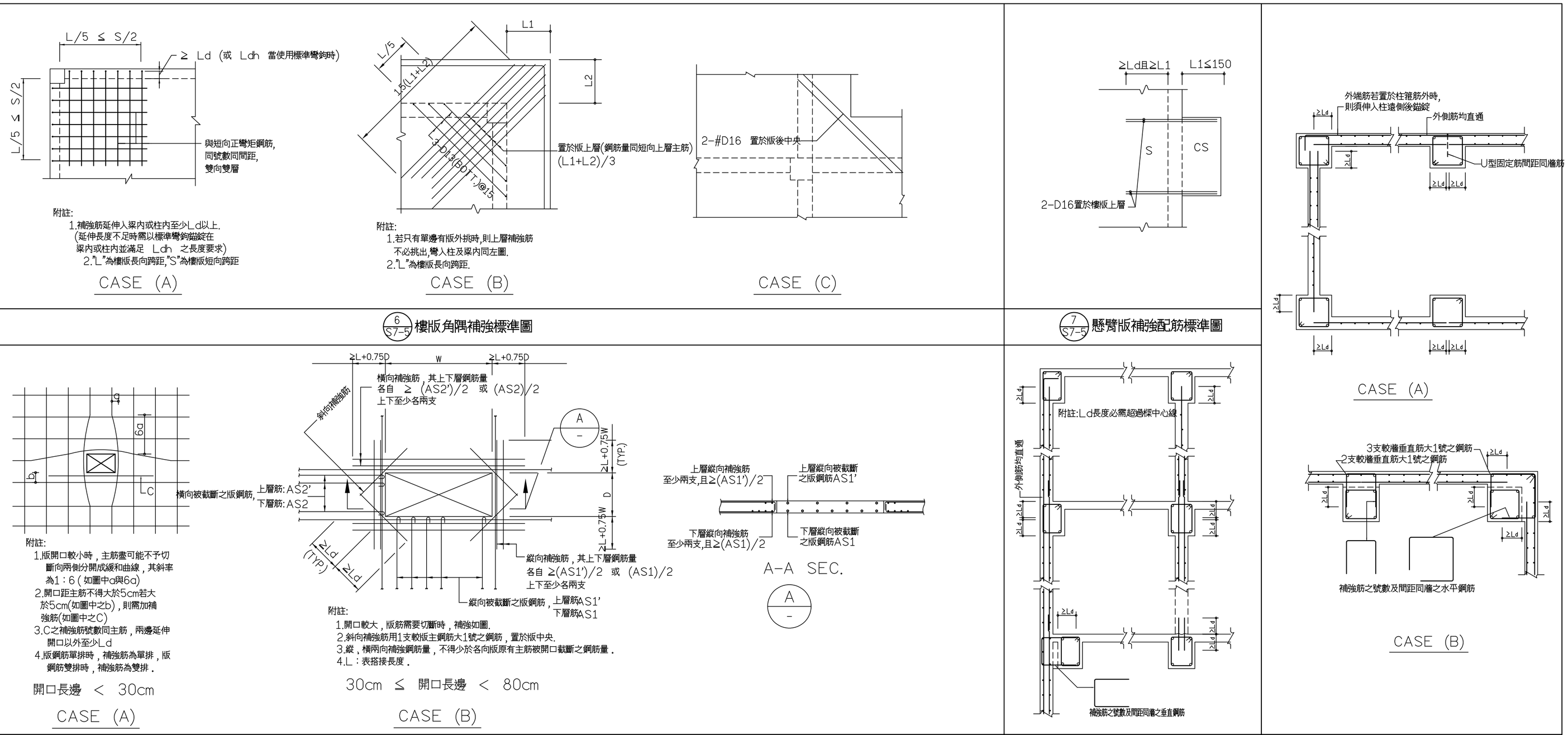

牆厚		W10	W12	W15	W15	W18,W20	W30	W35	W40	W50
平面										
水平筋		#3@20	#3@20	#3@20	#3@25	#3@20	#3@20	#3@20	#3@20	#3@20
垂直筋		#3@15	#3@15	#3@15	#3@15	#3@15	#4@15	#4@15	#4@12	#4@12
開口補強	水平筋	1-#3	1-#4	1-#5	2-#4	2-#5	2-#5	2-#5	2-#6	2-#6
	垂直筋	1-#3	1-#4	1-#5	2-#4	2-#5	2-#5	2-#5	2-#6	2-#6
	斜向筋	1-#3	1-#4	1-#5	1-#5	2-#5	2-#5	2-#5	2-#6	2-#6

說明 :1.15cm,16cm牆做為內隔牆時,則須雙排配筋
2.固定筋之水平間距為垂直筋間距之五倍,垂直間距為水平間距之四倍
3.除特別說明外,其餘配筋按本表施工.

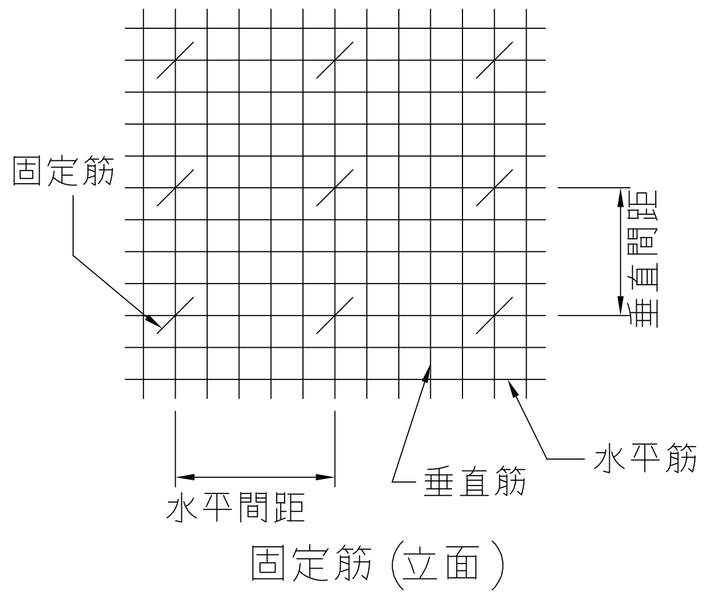

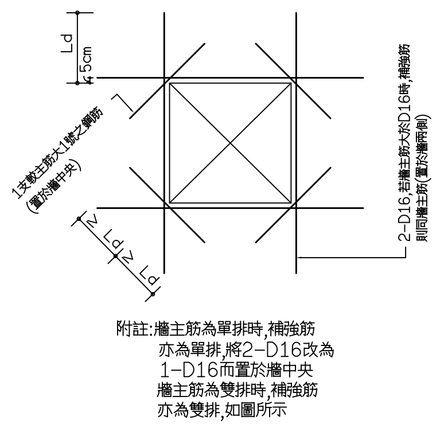

1 S7-5 非結構牆配筋圖 (擋土牆,剪力牆,蓄水池及地下室之外牆不適用本表配筋)

2 S7-5 非結構牆開口補強配筋標準圖

*起造人、承造人注意事項:
一、承造人應會同主任技師詳閱圖說,核算數量及安全性並實地勘察,如有疑義,請在開標前提出,否則視為充分瞭解.
二、開工前,承造人應會同起造人申請鑑界,按指定界線依圖說樣經主任技師核對無誤後施工,若有不符請通知建築師辦理變更設計,否則如有糾紛由起造人承造人負責.
三、承造人應負責向主管建築機關報請開工、勘驗、施工、驗料及申請使用執照之一切手續與費用.
四、施工期間,承造人應依法妥設安全防護措施,以確保公共設施、鄰房及人員之安全.
五、模板製作前,應先由承造人繪就模板支撐結構及大樣圖經主任技師核算無誤後方得施工.
六、本工程圖說或詳細表,如有不符或相異之處,應即詢問,並依建築師之解釋施作,承造人不得藉詞推諉或要求加價.

SHEET

單位
UNIT

比例
SCALE

日期
DATE

繪圖
DRAWN BY

設計
DESIGN BY

校對
CHECK BY

檔名
FILE NAME

23687S7